

Descriptor Acelga (*Beta vulgaris* L. var. *Cicla*)

ASPECTOS GENERALES

Descriptor	Comentarios	
Fecha de siembra:	(Fecha siembra en semillero)	
Fecha de trasplante:	(Fecha puesta en campo)	
Días hasta la recolección:	(Número medio de días necesarios hasta que se realiza la 1 ^o cosecha en estado comercial. Medida sobre las 5 plantas marcadas)	
Días siembra hasta subida a flor:	(Número de días desde la siembra hasta el inicio de la subida a flor. Medida sobre las 5 plantas marcadas)	
Nombre variedad:	(Nombre dado por el agricultor)	
Origen:	(Agricultor)	(Lugar)
Nº de individuos:	(Total plantas por variedad)	
Código Identificación:	(Código asignado en el banco local de la Rel)	

SEMILLA

D1. Producción de semillas (en gramos) (Se pesa el contenido de las semillas de 5 frutos de plantas distintas)

D2. Peso de 100 semillas (en gramos) (Peso un lote de 100 semillas limpias y secas procedentes de las 5 plantas marcadas. Si no es posible anotar el número de semillas que se pesan)

D3. Capacidad germinativa (Capacidad de germinación de la variedad sobre 100 semillas limpias y secas procedentes de las 5 plantas marcadas. Si no es posible anotar el número de semillas que se utilizan)

PLANTA

Nota: elegir 5 plantas sanas, dentro de tipo, que no estén en los bordes y lo más alejadas entre sí. Medir en madurez comercial (anotar criterios de madurez comercial). Marcar plantas en campo (alambre, lana, etc.)

D4. Porte del follaje

1. Erguido	2. Semiabierto	3. Abierto
------------	----------------	------------

HOJA

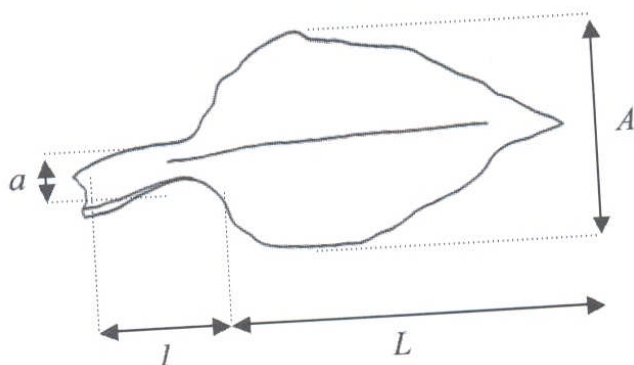
Nota: elegir las tres hojas más grandes de cada una de las 5 plantas marcadas. Medir en madurez comercial (anotar criterios de madurez comercial).

D5. Longitud de la lámina - L (en cm.) (Media de las tres hojas más grandes de cada una de las 5 plantas marcadas)

D6. Anchura de la lámina - A (en cm.) (Media de las tres hojas más grandes de cada una de las 5 plantas marcadas)

D7. Longitud de la penca - I (en cm.) (Media de las tres hojas más grandes de cada una de las 5 plantas marcadas)

D8. Anchura de la penca - a (en cm.) (Media de las tres hojas más grandes de cada una de las 5 plantas marcadas)



D9. Recubrimiento de la penca (Indica si la lámina se extiende a lo largo de la penca)

1. Ausente	2. Presente
------------	-------------

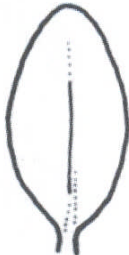

D10. Color de la hoja

1. Amarillo-Verde Claro	2. Verde	3. Verde-Rojizo	4. Verde.oscuro
-------------------------	----------	-----------------	-----------------





D11. Color de la penca

1. Blanco	2. Verde	3. Blanco-tonos rojos	4. Rojo
-----------	----------	-----------------------	---------

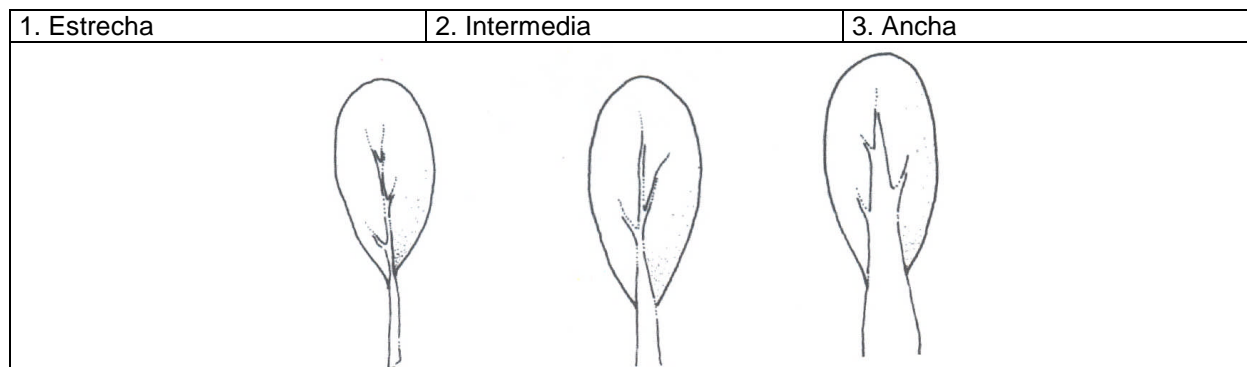
D12. Forma de la lámina

1. Elíptica	2. Ovalada
	


D13. Contorno de la hoja

1. Ausente	2. Suave	3. Medio	4. Fuerte
			

D14. Extensión de las venas (Hace referencia a la anchura relativa de la porción de las venas presentes en el limbo foliar)



D15. Sección de la penca (Hace referencia a la forma de la sección de la penca cuando se realiza un corte transversal de la misma)



COMENTARIOS ADICIONALES

1. Observaciones en campo	2. Fotografías	3. Información aportada por el agricultor
---------------------------	----------------	---