

Descriptor de Calabaza – Calabacín (*Cucúrbita pepo* L.)

ASPECTOS GENERALES

Descriptor	Comentarios	
Fecha de siembra:	(Fecha siembra en semillero)	
Fecha de trasplante:	(Fecha puesta en campo)	
Nombre variedad:	(Nombre dado por el agricultor)	
Origen:	(Agricultor)	(Lugar)
Código identificación:	(Código asignado en el banco local de la Rel)	

SEMILLA

D1. Peso de 100 semillas (en gramos) (Peso un lote de 100 semillas limpias y secas procedentes de las 5 plantas marcadas. Si no es posible anotar el número de semillas que se pesan)

D2. Color de las semillas

1. Negro	2. Blanco
----------	-----------

HOJA

Nota: elegir las hojas más grandes de la planta, las primeras, antes de la fructificación. Medir en 4-5 plantas.

D3. Longitud de la hoja (en mm.) – medir desde la base de la hoja (sin peciolo) hasta el ápice

D4. Anchura de la hoja (en mm.) – medir por la parte más ancha

FRUTO

Nota: elegir los 3 mejores frutos de la variedad en su madurez fisiológica.

D5. Forma de la sección del cáliz

1. Redondo	2. Ángulos fuertes
 Cucurbita maxima	 Cucurbita pepo
3. Ángulos medios	4. Ángulos suaves
 Cucurbita moschata	 Cucurbita mixta

D6. Longitud del fruto (en cm.) – medir desde la base del cáliz







D7. Anchura del fruto (en cm.) – medir en su parte más ancha

D8. Peso medio del fruto (en gr.)

D9. Presencia de surcos-costillas en el fruto

1. Surcos/costillas profundos	2. Surcos/costillas suaves	3. Sin presencia de surcos/costillas
-------------------------------	----------------------------	--------------------------------------

D10. Forma de la sección longitudinal del fruto

1. Redonda 	2. Aplastada 	3. Cuadrada 
4. Pera 	5. Cacahuete 	6. Alargada (tipo calabacín) 

D11. Numero de colores de la piel del fruto

D12. Color predominante del fruto en su madurez

1. Blanca	2. Crema	3. Azul
4. Naranja	5. Verde	6. Otro

D13. Color secundario del fruto en su madurez

1. Blanca	2. Crema	3. Azul
4. Naranja	5. Verde	6. Otro

D14. Espesor de la piel del fruto (en mm.) – medir el grosor que no se come

D15. Color de la carne del fruto

1. Naranja	2. Crema	3. Blanca
------------	----------	-----------

D16. Grosor de la carne del fruto (en mm.) – medir desde el final de la piel al hueco central por la parte más gruesa

COMENTARIOS ADICIONALES

1. Observaciones en campo	2. Fotografías	3. Información aportada por el agricultor
---------------------------	----------------	---