

**Descriptor de Cebolla (*Allium cepa* L.)**

**ASPECTOS GENERALES**

Descriptor	Comentarios	
Fecha de siembra:	(Fecha siembra en semillero)	
Fecha de trasplante:	(Fecha puesta en campo)	
Nombre variedad:	(Nombre dado por el agricultor)	
Origen:	(Agricultor)	(Lugar)
Código identificación:	(Código asignado en el banco local de la Rel)	

**PLANTA**

**D1. Número de hojas por pseudotallo**

1. Bajo	2. Medio	3. Alto
---------	----------	---------

**FOLLAJE**

**D2. Porte**

1. Erecto	2. Semierecto	3. Horizontal
-----------	---------------	---------------

**D3. Cerosidad**

1. Ausente o muy débil	2. Débil	3. Media
4. Fuerte	5. Muy fuerte	

**D4. Color Verde**

1. Claro	2. Medio	3. Oscuro
----------	----------	-----------

**D5. Quebrado**

1. Ausente o muy débil	2. Débil	3. Media	4. Fuerte	5. Muy fuerte

**HOJA**

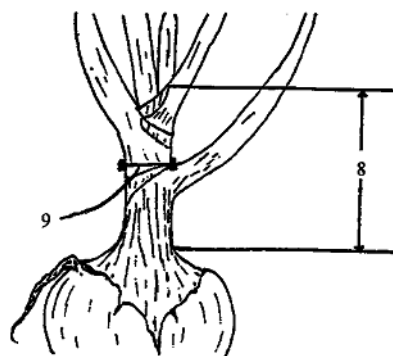
**D6. Longitud**

1. Muy corta	2. Corta	3. Media	4. Larga	5. Muy larga
--------------	----------	----------	----------	--------------

**D7. Diámetro**

1. Pequeño	2. Medio	3. Grande
------------	----------	-----------

**D8. Pseudotallo: longitud – hasta la hoja verde más alta**



**D9. Pseudotallo: diámetro – a media longitud**

1. Corto	2. Medio	3. Largo
----------	----------	----------

**BULBO**

**D10. Precocidad de maduración del bulbo:** número de días transcurridos desde la siembra de la semilla hasta la recogida de la mayoría de los bulbos. Se considera madura cuando la mitad de las hojas aparecen secas.

**D11. Separación en bulbillos – con piel seca alrededor de cada bulbillo**

1. Ausente	2. Presente

**D12. Tamaño**

1. Pequeño	2. Medio	3. Grande
------------	----------	-----------

**D13. Peso medio del bulbo (en gr.)** – peso en gramos de al menos 10 bulbos medios dividido por el número de bulbos de la muestra

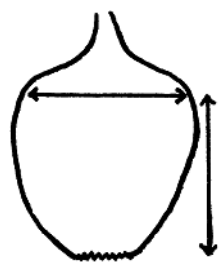
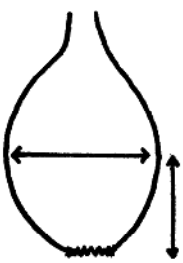
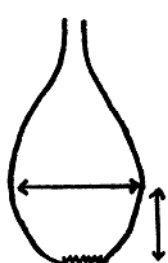
**D14. Altura del bulbo (en cm.)** – desde la zona media del nacimiento de las raíces hasta el punto medio del cuello de las hojas.

**D15. Anchura del bulbo (en cm.)** – se mide la zona más ancha

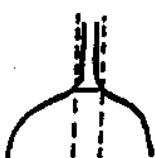
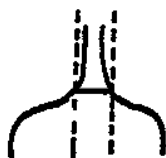
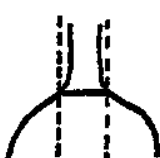
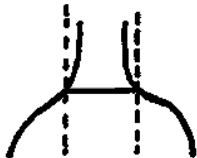
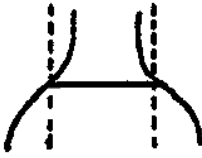
**D16. Relación altura/anchura**

1. Muy pequeño	2. Pequeño	3. Medio	4. Grande	5. Muy grande
----------------	------------	----------	-----------	---------------






**D17. Posición del diámetro máximo**

1. Hacia el ápice	2. En el punto medio	3. Hacia la base
		







**D18. Anchura del cuello**

1. Muy estrecho	2. Estrecho	3. Medio	4. Ancho	5. Muy ancho
				

**D19. Forma general – en sección longitudinal**

1. Elíptica	2. Ovoide	3. Elíptica ancha	4. Circular	5. Ovalada ancha
				

**D20. Forma del ápice**

1. Deprimido	2. Plano	3. Ligeramente prominente	4. Redondeado	5. Ligeramente puntiagudo	6. Fuertemente puntiagudo
					

**D21. Forma de la base**

1. Deprimida	2. Plana	3. Redonda	4. Ligeramente cónica	5. Cónica

**D22. Adherencia de la piel seca tras la cosecha**

1. Débil	2. Media	3. Fuerte
----------	----------	-----------

**D23. Espesor de la piel seca**

1. Delgado	2. Medio	3. Grueso
------------	----------	-----------

**D24. Color de fondo de la piel seca**

1. Blanco	2. Gris	3. Verde
4. Amarilla	5. Marrón	6. Rosa
7. Roja		

**D25. Intensidad del color de fondo de la piel seca**

1. Claro	2. Medio	3. Oscuro
----------	----------	-----------

**D26. Matiz del color de la piel seca (además del color de fondo)**

1. Ausente	2. Grisáceo	3. Verdusco
4. Amarillento	5. Rosáceo	6. Rojizo
7. Amarronado	8. Purpúrea	

**D27. Color de la epidermis de las escamas interiores**

1. Ausente	2. Verdusco	3. Rojizo
------------	-------------	-----------

**D28. Época de madurez de cosecha de los ensayos sembrados en primavera**

1. Temprana	2. Media	3. Tardía
-------------	----------	-----------

**COMENTARIOS ADICIONALES**

1. Observaciones en campo	2. Fotografías	3. Información aportada por el agricultor
---------------------------	----------------	---