

Descriptor Rábano (*Raphanus sativus* L.)

ASPECTOS GENERALES

Descriptor	Comentarios
Fecha de siembra:	(Fecha siembra)
Días hasta la recolección:	(Número medio de días necesarios hasta que se realiza la recolección de las plantas en estado comercial. Medida sobre las 5 plantas marcadas)
Días siembra hasta subida a flor:	(Número de días desde la siembra hasta el inicio de la subida a flor. Medida sobre las 5 plantas marcadas)
Nombre variedad:	(Nombre dado por el agricultor)
Origen:	(Agricultor) (Lugar)
Nº de individuos:	(Total plantas por variedad)
Código Identificación:	(Código asignado en el banco local de la Rel)

HOJA

Nota: elegir la hoja más grande de cada una de las 5 plantas marcadas. Medir en madurez comercial (anotar criterios de madurez comercial).


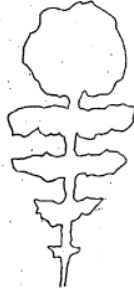
D1. Porte

1. Erecto	2. Semierecto	3. Horizontal
-----------	---------------	---------------

D2. Longitud de la hoja (en cm.) (Media de las 5 plantas marcadas tomada sobre la hoja más grande)

D3. Anchura de la hoja (en cm.) (Media de las 5 plantas marcadas tomada sobre la hoja más grande)

D4. Lóbulo (Divisiones hasta el nervio central)

1. Ausente	2. Presente
	

D5. Forma del ápice del limbo

1. Puntigudo	2. Redondeado
--------------	---------------

D6. Color del limbo

1. Verde amarillento	2. Gris Amarillento
----------------------	---------------------

D7. Extensión de pigmentación en el borde del limbo

1. Nula	2. Sólo en el extremo de los dientes	3. En el borde del limbo
---------	--------------------------------------	--------------------------

D8. Incisiones en el limbo

1. Ausente	2. Presente
------------	-------------

D9. Tipo de incisiones predominantes en el limbo

1. Sinuosas	2. Entalladas	3. Dentadas	4. Aserradas
-------------	---------------	-------------	--------------

D10. Pubescencia en el limbo

1. Ligera	2. Media	3. Fuerte
-----------	----------	-----------

PECIOLO

D11. Coloración antociánica

1. Ausente	2. Presente
------------	-------------

D12. Intensidad de la coloración antociánica

1. Muy débil	2. Débil	3. Fuerte	4. Muy fuerte
--------------	----------	-----------	---------------

RAÍZ

Nota: elegir las raíces de las 5 plantas marcadas. Medir en madurez comercial (anotar criterios de madurez comercial).

D13. Grosor máximo de la raíz (en cm.) (Media de las 5 plantas marcadas)

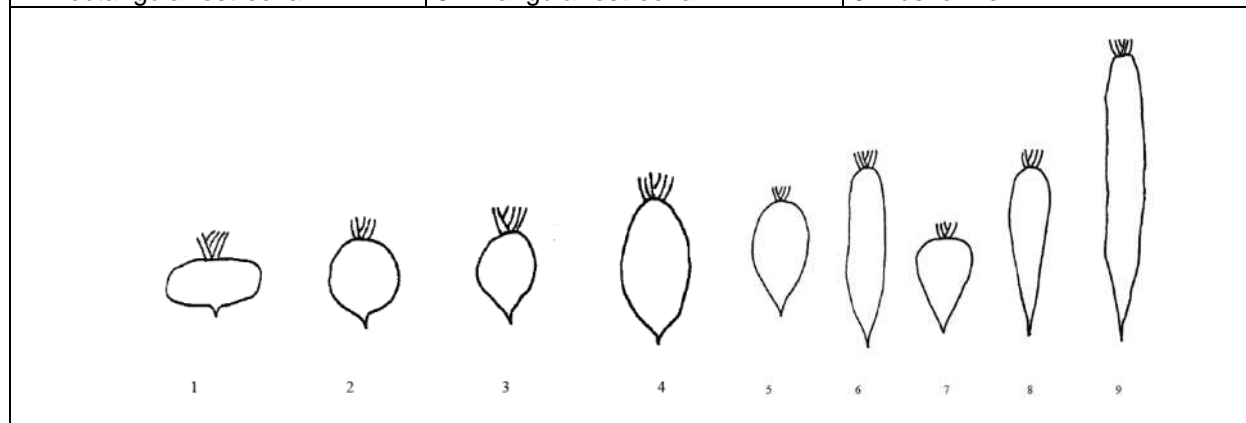
D14. Posición del grosor máximo

1. Un tercio superior	2. Un tercio medio	3. Un tercio inferior
-----------------------	--------------------	-----------------------

D15. Longitud de la raíz (en cm.) (Media de las 5 plantas marcadas)

D16. Forma de la raíz

1. Transversa Elíptica	2. Circular	3. Elíptica
4. Obovada	5. Rectangular ancha	6. Rectangular
7. Rectangular estrecha	8. Triangular estrecha	9. Fusiforme



D17. Forma de la parte superior

1. Plana	2. Redonda	3. Afilada
1	2	3

D18. Forma de la base

1. Aguda estrecha	2. Aguda	3. Obtusa	4. Redonda	5. Aplanada
1	2	3	4	5

D19. Color de la piel

1. De un color	2. De dos colores
----------------	-------------------

D20. Color de la piel en la parte superior

1. Blanco	2. Rosa	3. Rojo claro
4. Rojo	5. Rojo intenso	6. Negro

D21. Espesor de la corteza (en cm.)

COMENTARIOS ADICIONALES

1. Observaciones en campo	2. Fotografías	3. Información aportada por el agricultor
---------------------------	----------------	---