

Descriptor Rúcula (*Erica spp.*)

ASPECTOS GENERALES

Descriptor	Comentarios
Fecha de siembra:	(Fecha siembra en semillero)
Días hasta la recolección:	(Número medio de días necesarios hasta que se realiza la 1ª cosecha en estado comercial. Medida sobre las 5 plantas marcadas)
Días siembra hasta subida a flor:	(Número de días desde la siembra hasta el inicio de la subida a flor. Medida sobre las 5 plantas marcadas)
Nombre variedad:	(Nombre dado por el agricultor)
Origen:	(Agricultor) (Lugar)
Nº de individuos:	(Total plantas por variedad)
Código Identificación:	(Código asignado en el banco local de la Rel)

PLANTA

Nota: elegir 5 plantas sanas, dentro de tipo, que no estén en los bordes y lo más alejadas entre sí. Medir en madurez comercial (anotar criterios de madurez comercial). Marcar plantas en campo (alambre, lana, etc.)

D.1. Crecimiento de las yemas axilares y su ramificación

1. Hojas de tallos muy cortos, formando una corona	2. Tallos de las hojas alargadas, ramificadas	3. Tallos alargados, con ramas laterales que acaban en botones florales o premeristemos florales

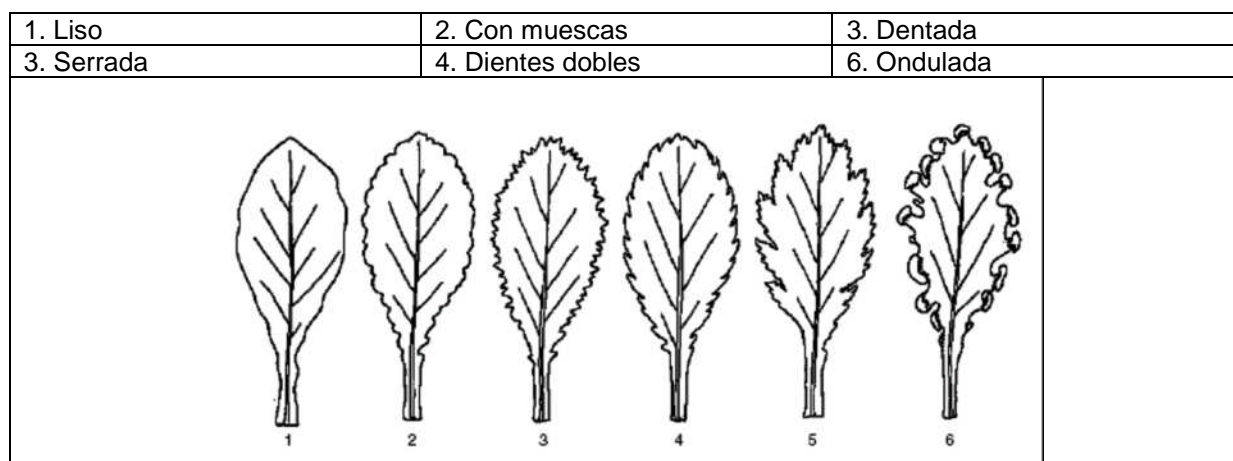
D.2. Tipo de ramificación del ápice floral

1. Racimos y flores simples	2. Flores terminales ramificadas	3. Inflorescencias terminales menudas

HOJA

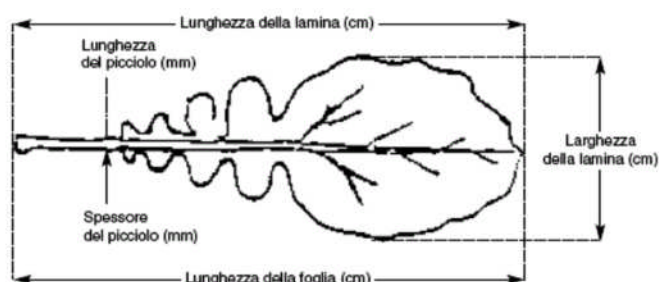
Nota: elegir las tres hojas más grandes de cada una de las 5 plantas marcadas. Medir en madurez comercial (anotar criterios de madurez comercial).

D.3. Contorno de la hoja



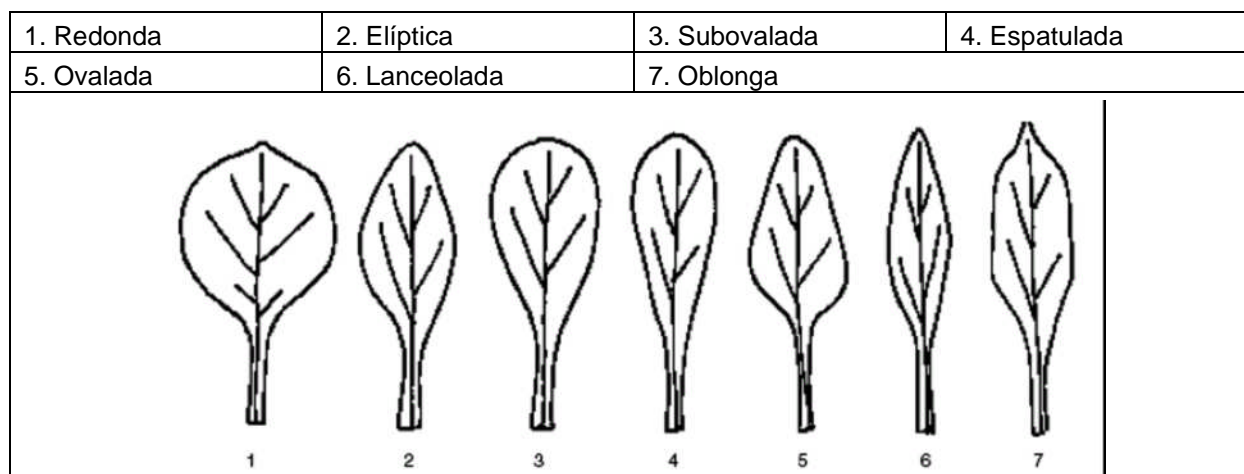
D4. Longitud de la hoja (en cm.) (Media de las tres hojas más grandes de cada una de las 5 plantas marcadas)

D5. Anchura de la hoja (en cm.) (Media de las tres hojas más grandes de cada una de las 5 plantas marcada)



D.6. Relación longitud/anchura

D.7. Forma de la hoja



D.8. Lóbulos en la hoja.

0. Ausente	1. Presentes	2. Marcados
0	0	1

D.9. Espesor de la hoja

1. Estrecho	2. Intermedio	3. Espeso
-------------	---------------	-----------

D.10. Color de la hoja

1. Verde	2. Verde claro	3. Verde oscuro
4. Verde púrpura	5. Púrpura	

D.11. Desarrollo del tallo y/o media costilla

1. Pequeño	2. Grande
1	2

FLOR

Nota: Describir en las 5 plantas marcadas.

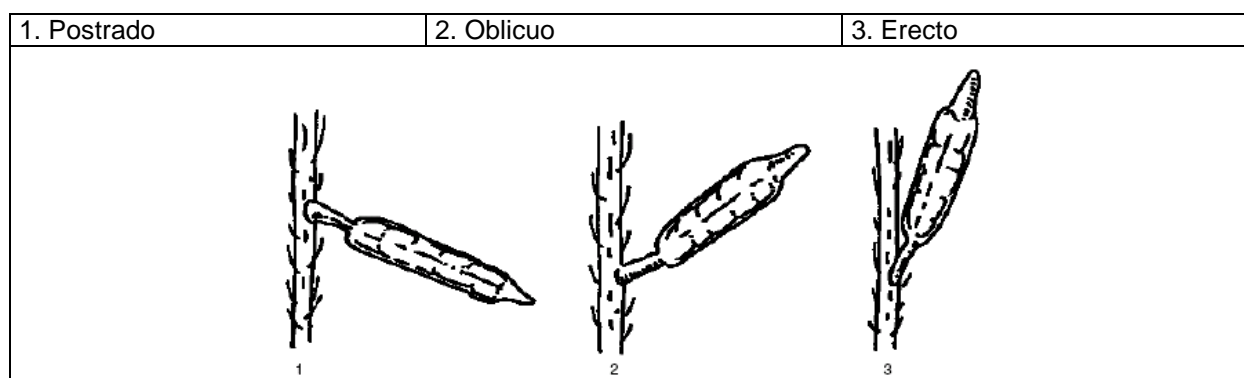
D.12. Color de los pétalos

1. Blanco	2. Crema	3. Cremoso amarillento	4. Amarillo
-----------	----------	------------------------	-------------

SEMILLAS

Nota: Describir en las 5 plantas marcadas.

D.13. Posición de la silicua



D.14. Frutos por silicua

1. Pocas (< 10)	2. Intermedia (11-20)	3. Muchas (> 20)
-----------------	-----------------------	------------------

D15. Producción de semillas (en gramos) (Se pesa el contenido de las semillas de 5 frutos de plantas distintas)

D16. Peso de 100 semillas (en gramos) (Peso un lote de 100 semillas limpias y secas procedentes de las 5 plantas marcadas. Si no es posible anotar el número de semillas que se pesan)

D17. Capacidad germinativa (Capacidad de germinación de la variedad sobre 100 semillas limpias y secas procedentes de las 5 plantas marcadas. Si no es posible anotar el número de semillas que se utilizan)

COMENTARIOS ADICIONALES

1. Observaciones en campo	2. Fotografías	3. Información aportada por el agricultor
---------------------------	----------------	---